



RUMAH SAKIT UMUM DAERAH
dr. LOEKMONO HADI

Melayani Setulus Hati



ANALISIS MONITORING DAN EVALUASI PEMBELAJARAN PROGRAM STUDI PROFESI DOKTER SEMESTER GASAL/GENAP TA 2021/2022

BAGIAN ILMU PENYAKIT DALAM

**#JANGANTAKUTBEROBAT
RSUD dr. LOEKMONO HADI
AMAN DIKUNJUNGI**

Rumah Sakit Pilihan Utama Masyarakat

PENDAHULUAN


Pendidikan klinis (*clinical education*) merupakan suatu proses belajar mengajar yang berfokus dan melibatkan pasien serta masalah kesehatan yang terkait, yang merupakan inti pendidikan kedokteran. Pendidikan ditatanan klinis merupakan bentuk pendidikan di tempat kerja didefinisikan sebagai suatu tatanan tempat pasien, peserta didik, dan pengajar klinis menyediakan pelayanan kesehatan dan proses pembelajaran sekaligus. Dapat ditegaskan bahwa trias dalam pendidikan dokter ditataran praktik klinik terutama terdiri dari pengajar klinis, pasien, kasus, serta peserta didik.

Supervisi adalah suatu bentuk pemantauan (*monitoring*), pengarahan, dan pemberian umpan balik tentang aspek personal, *professional*, dan perkembangan dalam pencapaian target pendidikan dengan mempertimbangkan konteks pelayanan terhadap pasien. Tugas Tim Kordik menurut peraturan pemerintah republik Indonesia nomor 93 tahun 2015 tentang rumah sakit pendidikan adalah memberikan dukungan administrasi proses pembelajaran klinik di Rumah Sakit Pendidikan, menyusun perencanaan kegiatan dan anggaran belanja tahunan pembelajaran klinik sesuai kebutuhan, menyusun perencanaan kebutuhan sarana dan prasarana yang diperlukan mahasiswa, membentuk sistem informasi terpadu untuk menunjang penyelenggaraan fungsi pelayanan, pendidikan, dan penelitian bidang kedokteran, kedokteran gigi, dan kesehatan lain, melakukan koordinasi dalam rangka fasilitasi kepada seluruh Mahasiswa yang melaksanakan pembelajaran klinik, serta dosen dan penyelia yang melakukan bimbingan dan supervisi proses pembelajaran klinik mahasiswa di rumah sakit pendidikan, melakukan supervisi dan koordinasi penilaian kinerja terhadap dosen atas seluruh proses pelayanan yang dilakukan, termasuk yang dilakukan di jejaring rumah sakit pendidikan, melakukan pemantauan dan evaluasi penyelenggaraan proses pembelajaran klinik mahasiswa, dan melaporkan hasil kerja secara berkala kepada direktur/kepala Rumah Sakit Pendidikan dan pimpinan Institusi pendidikan. Terkait dengan tugas tersebut, dalam analisis laporan proses monitoring dan evaluasi.

Laporan ini akan menampilkan proses *monitoring* dan evaluasi Bagian Ilmu Penyakit Dalam semester Gasal/Genap TA 2021 - 2022. Bahan yang dimonitoring dan evaluasi meliputi keterlaksanaan stase, kelulusan stase, ketercapaian *level of competent* ketrampilan klinik, keterpaparan mahasiswa akan kasus, kepatuhan pengisian logbook dan absensi dosen.

Kudus,

Kepala Bagian
Ilmu Penyakit Dalam



dr. Bambang Adi Setyoko, Sp.PD.

Pembina Utama Muda

NIP. 19640407 199002 1 002

Mengetahui,
Koordinator Pendidikan, Penelitian
Pelayanan, dan Mutu Klinik



dr. Irma Zaimatuddunia, Sp.PD., M.Sc.

Pembina Utama Muda

NIP.19770921 200501 2 011

Mengetahui,
Ketua Tim
Koordinasi Pendidikan



dr. Rr. Listiana Dewi Sartika, Sp.An., KIC.

Pembina

NIP. 19790715 200604 2 013

Ilmu Penyakit Dalam

Semester I

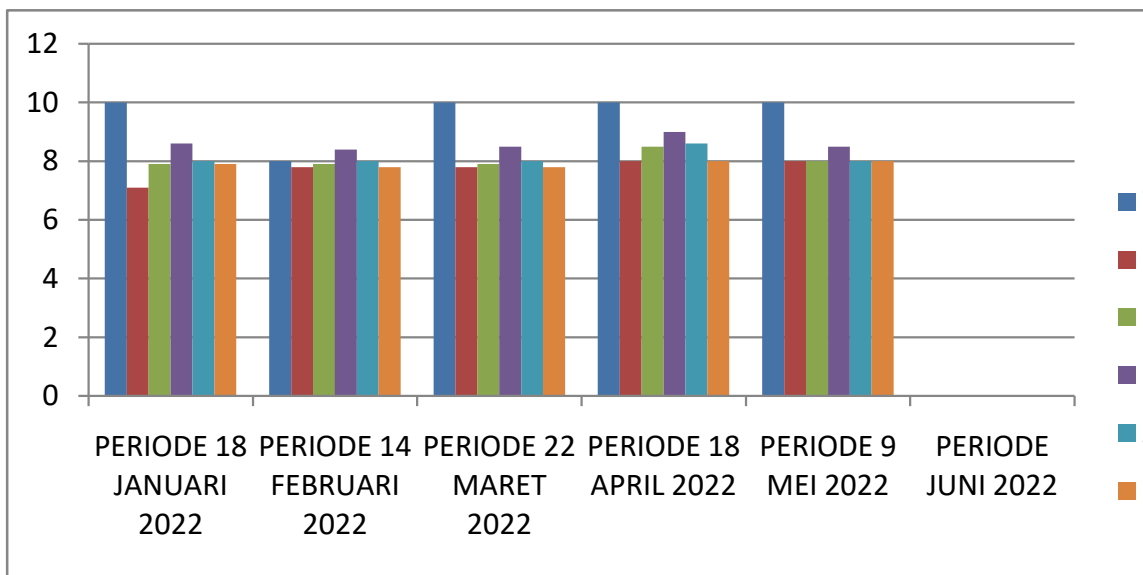
Tahun 2022

LAPORAN ANALISIS MONITORING EVALUASI

ILMU PENYAKIT DALAM

SEMESTER I TAHUN 2022

I. Analisis Nilai Stase



Rata-rata nilai stase Ilmu Penyakit Dalam seluruh periode semester I Tahun 2022 adalah 86%. Hal ini menunjukkan bahwa proses pembelajaran dan pemahaman materi dan di bidang ketrampilan klinis di stase Ilmu Penyakit Dalam sudah cukup baik (sesuai target yg diharapkan), Hal ini menunjukkan bahwa secara materi pemahaman mahasiswa dalam semester gasal/genap ini baik dan bisa mengerjakan tugas-tugas yg di berikan dengan item yang ditentukan di log book.

Target yg di harapkan oleh FK unissula yaitu Mini CEX 2 kali, CbD 1 kali, *Jurnal reading* 1 kali, Refleksi Kasus 1 kali, Tutorial 4 kali. Hampir 100 persen target yang ditentukan bisa dipenuhi tepat waktu oleh peserta kepanitraan klinik.

Analisis Ketercapaian Kasus Ilmu Penyakit Dalam pada Semester Gasal/Genap TA 2021/2022

Pembagian kasus pada Stase Ilmu Penyakit Dalam dibagi menjadi 8 kategori berdasarkan Subsistem dengan masing-masing koordinator yaitu :

1. Endokrin dan Metabolisme (Endokrin and Metabolism) /dr. Irma Zaimatuddunia, Sp.PD., M.Sc.
2. Saluran Cerna, Hepatobilier, dan Pancreas (Gastrointestinal, Hepatobilier , dan Pancreas)/dr. Bambang Adi Setyoko, Sp.PD.
3. Saluran Pernafasan (Respiratory)/dr. Husnun Nisa Ratna Ningrum,Sp.P.
4. Ginjal dan Saluran Kemih (Urogenital)/dr. Amrita, Sp.PD.
5. Jantung, Pembuluh darah dan sistem Limfatik (Cardiovascular and Limfatik)/dr. Supartono, Sp.PD., KKV., dr. Agus Probo, Sp.JP.,dr. Johan Gunadi, Sp.JP.
6. Infeksi dan HIV/dr. Idil Fitri, Sp.PD.
7. Darah, Sistem kekebalan Tubuh dan Onkologi (Hematooncology dan Immunology)/ dr. Irma Zaimatuddunia, Sp.PD., M.Sc.
8. Tulang dan jaringan lunak (Rheumatologi)/dr. Amrita, Sp.PD.

Mahasiswa yang pernah terpapar dengan kasus merekapitulasi di logbook (daftar Kompetensi sesuai SKDI/Standar kompetensi Dokter Indonesia) dan dikumpulkan di akhir stase.

II. KEPATUHAN PENGISIAN LOGBOOK

Analisis kepatuhan pengisian logbook adalah sebagai berikut :

- a. Analisis kepatuhan pengisian logbook oleh mahasiswa adalah 5%

34

No.	Klasifikasi Penyakit	LoC	Pencapaian					
			tgl	paraf	tgl	paraf	tgl	paraf
	19. Hemoglobinopati	2						
	20. Polisitemia	2						
	21. DIC	2						
	22. Inkompatibilitas golongan darah	2						
	23. Leukemia akut, kronik	2						
	24. Urmoma non-Hodgkin's, Hodgkin's	1						
8	Sistem Muskuloskeletal							
	1. Arthritis, Osteoarthritis	3A	✓					
	2. Osteoporosis	3A	✓					
9	Sistem Integumen							
	1. Filariasis	4A	✓					

33

No.	Klasifikasi Penyakit	LoC	Pencapaian					
			tgl	paraf	tgl	paraf	tgl	paraf
	9. Hipoglikemia berat	3B	✓					
	10. Tirotoksikosis	3B	✓					
	11. Cushing sindrom	3B	✓					
	12. Krisis adrenal	3B	✓					
	13. Sindrom metabolik	3B	✓					
	14. Diabetes Mellitus tipe lain (intoleransi glukosa akibat penyakit lain atau obat-obatan)	3A	✓					
	15. Hipoparatiroid	3A	✓					
	16. Hipertiroid	3A	✓					
	17. Golter	3A	✓					
	18. Hipotiroid	2						
	19. Tiroiditis	2						
	20. Adenoma tiroid	2						
	21. Karsinoma tiroid	2						
	22. Diabetes insipidus	1						
7	Sistem Hematologi dan Imunologi							
	1. Anemia defisiensi besi	4A	✓					

No.	Klasifikasi Penyakit	LoC	Pencapaian					
			tgl	paraf	tgl	paraf	tgl	paraf
	2. Limfadenitis	4A	✓					
	3. Demam Dengue, DHF	4A	✓					
	4. Malaria	4A	✓					
	5. Leptospirosis (tanpa komplikasi)	4A	✓					
	6. Reaksi anafilaktik	4A	✓					
	7. Dengue Shock Syndrome	3B	✓					
	8. Sepsis	3B	✓					
	9. Bakteriemia	3B	✓					
	10. Anemia Makrositik	3A	✓					
	11. Limfadenopati	3A	✓					
	12. Anemia hemolitik	3A	✓					
	13. Lupus Eritematosus sistemik	3A	✓					
	14. Polimialgia reumatik	3A	✓					
	15. Demam reumatik	3A	✓					
	16. Arthritis Reumatoid	3A	✓					
	17. Anemia aplastik	2						
	18. Anemia megaloeritistik	2						

No.	Klasifikasi Penyakit	LoC	Pencapaian							
			tgl	paraf	tgl	paraf	tgl	paraf	tgl	paraf
22.	Perlemakan hepar	3A	✓							
23.	Kolitis	3A	✓							
24.	Irritable Bowel Syndrome	3A	✓							
25.	Varises esofagus	2								
26.	Hepatitis C	2								
27.	Sifosis hepatis	2								
28.	Gagal hepar	2								
29.	Neoplasma hepar	2								
30.	Kole(doko)litis	2								
31.	Pankreatitis	2								
32.	Penyakit Crohn	1								
33.	Kolitis ulseratif	1								
5	Sistem Ginjal dan Saluran Kemih									
1.	Infeksi Saluran Kemih	4A	✓							
2.	Pielonefritis tanpa komplikasi	4A	✓							
3.	Glomerulonefritis akut	3A	✓							
4.	Glomerulonefritis kronik	3A	✓							

No.	Klasifikasi Penyakit	LoC	Pencapaian							
			tgl	paraf	tgl	paraf	tgl	paraf	tgl	paraf
5.	Kolik Renal	3A	✓							
6.	Batu Saluran Kemih (Ureter, VU, Uretra) tanpa kolik	3A	✓							
7.	Acute kidney injury	2								
8.	Penyakit ginjal kronik	2								
9.	Sindrom nefrotik	2								
10.	Nekrosis tubular akut	2								
6.	Sistem Endokrin, Metabolik dan Nutrisi									
1.	Diabetes Mellitus tipe 1	4A	✓							
2.	Diabetes Mellitus tipe 2	4A	✓							
3.	Hipoglikemia ringan	4A	✓							
4.	Dislipidemia	4A	✓							
5.	Hiperurisemia	4A	✓							
6.	Obesitas	4A	✓							
7.	Ketoasidosis diabetikum non ketotik	3B	✓							
8.	Hiperglikemia hiperosmolar	3B	✓							

No.	Klasifikasi Penyakit	LoC	Pencapaian							
			tgl	paraf	tgl	paraf	tgl	paraf	tgl	paraf
17.	Kelainan katup jantung: Mitral stenosis, Mitral regurgitation, Aortic stenosis, Aortic regurgitation, dan Penyakit katup jantung lainnya	2								
18.	Bundle Branch Block	2								
19.	Aritmia lainnya	2								
20.	Kardiomiopati	2								
21.	Penyakit jantung reumatik	2								
22.	Trombosis vena dalam	2								
23.	Aterosklerosis	1								
4	Sistem Gastrointestinal, Hepatobilier dan Pankreas									
1.	Gastritis	4A	✓							
2.	Gastroenteritis (termasuk kolera, giardiasis)	4A	✓							
3.	Refluks gastroesofagus	4A	✓							
4.	Demam Tipoid	4A	✓							
5.	Intoleransi makanan	4A								

No.	Klasifikasi Penyakit	LoC	Pencapaian							
			tgl	paraf	tgl	paraf	tgl	paraf	tgl	paraf
6.	Alergi makanan	4A	✓							
7.	Keracunan Makanan	4A	✓							
8.	Penyakit cacing tambang	4A	✓							
9.	Stongiloides	4A	✓							
10.	Askariasis	4A	✓							
11.	Skistosomiasis	4A	✓							
12.	Taeniasis	4A	✓							
13.	Hepatitis A	4A	✓							
14.	Disentri Bakterial, Disentri amuba	4A	✓							
15.	Perdarahan gastrointestinal	3B	✓							
16.	Botulisme	3B	✓							
17.	Kolesistitis	3B	✓							
18.	Ulkus (gaster, duodenum)	3A	✓							
19.	Malabsorpsi	3A	✓							
20.	Hepatitis B	3A	✓							
21.	Abses Hepar amoeba	3A	✓							

No.	Klasifikasi Penyakit	LoC	Pencapaian							
			tgl	paraf	tgl	paraf	tgl	paraf	tgl	paraf
	8. Pneumonia Aspirasi	3B		✓						
	9. Flu Burung	3B		✓						
	10. Acute Respiratory distress syndrome (ARDS)	3B		✓						
	11. SARS	3B		✓						
	12. Edema paru	3B		✓						
	13. TB paru dengan HIV	3A		✓						
	14. Bronkiektasis	3A		✓						
	15. Abses paru	3A		✓						
	16. Emfisema paru	3A		✓						
	17. Multi Drug Resisten (MDR) TB	2								
	18. Efusi pleura	2								
3	Sistem Kardiovaskuler									
	1. Hipertensi essensial	4A		✓						
	2. Syok (septik, hipovolemik, kardiogenik, neurogenik)	3B		✓						
	3. Angina pectoris	3B		✓						
	4. Infark miokard	3B		✓						

No.	Klasifikasi Penyakit	LoC	Pencapaian					
			tgl	paraf	tgl	paraf	tgl	paraf
5.	Gagal jantung akut	3B		✓				
6.	Cardiorespiratory arrest	3B		✓				
7.	Takikardi: supraventrikular, ventrikular	3B		✓				
8.	Fibrilasi ventrikular	3B		✓				
9.	Atrial flutter	3B		✓				
10.	Kor pulmonale akut	3B		✓				
11.	Hipertensi sekunder	3A		✓				
12.	Gagal jantung kronik	3A		✓				
13.	Ekstrasistol supraventrikular, ventrikular	3A		✓				
14.	Fibrilasi atrial	3A		✓				
15.	Kor pulmonale kronik	3A		✓				
16.	Radang pada dinding jantung (Endokarditis, Miokarditis, Perikarditis)	2						

ganyas (United Nations Population Fund, 2002; Carter et al., 2003). In addition, the proportion of the world's population living in poverty has increased from 45% in 1980 to 58% in 2001 (World Bank, 2002). The proportion of the world's population living in poverty has increased from 45% in 1980 to 58% in 2001 (World Bank, 2002).

LEMBAR PENILAIAN KASUS/ PENYAKIT ILMU PENYAKIT DALAM
BERDASARKAN STANDAR KOMPETENSI DOKTER INDONESIA 2012

[illegible]

- b. Analisis kepatuhan pengisian logbook oleh pembimbing adalah sekitar 50%.

AKTIVITAS PENGAJARAN KLINIK

Kuliah/ Tutorial/ Presentasi Kasus/ Journal Reading/ Bimbingan CbD/ Laporan Pagi/ Bedside Teaching/ Pelatihan ketrampilan/ Bimbingan Operasi/ Bimbingan Visum/ Menguji OSCE/ Mini-CEX/ DOPS/ Long Case/ Penyalji Ilmiah

No	Tanggal	Durasi Waktu	Jenis Kegiatan	Materi	Ttd Coas/PJ
1	24-8-21	1 jam	Tutorial	Kary. Hyper tens.	1 2 3 4 5
2	24-8-21		Laporan pagi	TB, CVD	1 2 3 4 5
3	24-8-21		Laporan pagi	TB, CVD, DM.	1 2 3 4 5
4	3-9-21		DOPS	DC URM.	1 2 3 4 5
5	19-8-21		Laporan pagi	CVD	1 2 3 4 5
6	28-8-21		Laporan pagi	CHF	1 2 3 4 5
7	2-9-21		Laporan pagi	CHF, DM	1 2 3 4 5
8					1 2 3 4 5
9					1 2 3 4 5
10					1 2 3 4 5

Tanda Tangan Pendidik Klinik

Dr. Andrik sp. PD

No	Tanggal	Durasi Waktu	Jenis Kegiatan	Materi	Ttd Coas/PJ
11	16-09-21	60 min	Laporan pagi	Aspirasi, Bronkos	1 2 3 4 5
12	22-09-21	60 min	Laporan pagi	Medula, kardiomiopati	1 2 3 4 5
13	28-09-21	60 min	DOPS	D. LAM	1 2 3 4 5
14	21-10-21	60 min	Laporan pagi	CHF, DM	1 2 3 4 5
15	30-09-21	60 min	Laporan pagi	CHF, DM	1 2 3 4 5
16	5-10-21	60 min	CBD	DM	1 2 3 4 5
17	7-10-21	60 min	Laporan pagi	CHF, DM	1 2 3 4 5
18					1 2 3 4 5
19					1 2 3 4 5
20					1 2 3 4 5
21					1 2 3 4 5
22					1 2 3 4 5
23					1 2 3 4 5

Tanda Tangan Pendidik Klinik

Dr. Andrik sp. PD

AKTIVITAS PENGAJARAN KLINIK

Kuliah/ Tutorial/ Presentasi Kasus/ Journal Reading/ Bimbingan CbD/ Laporan Pagi/ Bedside Teaching/ Pelatihan ketrampilan/ Bimbingan Operasi/ Bimbingan Visum/ Menguji OSCE/ Mini-CEX/ DOPS/ Long Case/ Penyalji Ilmiah

No	Tanggal	Durasi Waktu	Jenis Kegiatan	Materi	Ttd Coas/PJ
1	21-8-21	1 jam	Tutorial	Tutorial RIN	1 2 3 4 5
2	20-8-21		Laporan pagi	Cholestasis, DM, DM	1 2 3 4 5
3	29-8-21		Laporan pagi	Ulceri diabet	1 2 3 4 5
4	3-9-21		Laporan pagi	DM, Aspartat, et al	1 2 3 4 5
5	10-9-21		Laporan pagi	DM	1 2 3 4 5
6	9-9-21		CBD	Cholestasis, DM, DM	1 2 3 4 5
7	2-9-21		Mini case	CHF, Aspartat	1 2 3 4 5
8					1 2 3 4 5
9					1 2 3 4 5
10					1 2 3 4 5

Tanda Tangan Pendidik Klinik

A. Andrik sp. PD

No	Tanggal	Durasi Waktu	Jenis Kegiatan	Materi	Ttd Cases/PJ				
11	24/09/21	60 min	Tutorial	Reaksi Hb	1	2	3	4	5
12	24/09/21	60 min	Lab/Prk	CAR	1	2	3	4	5
13	24/09/21	60 min	Lab/Prk	Blood Sugar	1	2	3	4	5
14	1/10/21	60 min	Lab/Prk	diabetes mellitus	1	2	3	4	5
15	2/10/21	60 min	Lab/Prk	Diabetes Mellitus	1	2	3	4	5
16	2/10/21	60 min	CAR	Diabetes Mellitus	1	2	3	4	5
17	2/10/21	60 min	Lab/Prk	Diabetes Mellitus	1	2	3	4	5
18					1	2	3	4	5
19					1	2	3	4	5
20					1	2	3	4	5
21					1	2	3	4	5
22					1	2	3	4	5
23					1	2	3	4	5

Tanda Tangan Pendidik Klinik

[Signature]

AKTIVITAS PENGAJARAN KLINIK

Kuliah/ Tutorial/ Presentasi Kasus/ Journal Reading/ Bimbingan ChD/ Laporan Pagi/ Bedside Teaching/ Pelatihan ketrampilan/ Bimbingan Operasi/ Bimbingan Visum/ Mengaji USCE/ Mini-CEX/DOPs/ Long Case/ Penyalji Ilmiah

No	Tanggal	Durasi Waktu	Jenis Kegiatan	Materi	Ttd Cases/PJ				
1	21- 8- 21		Laporan Jaga	PRok	1	2	3	4	5
2	28- 8- 21		Laporan Jaga	Ekstremis	1	2	3	4	5
3	4- 9- 21		Laporan Jaga	TB paru	1	2	3	4	5
4	28- 8- 21		Man- Cox	Alma	1	2	3	4	5
5					1	2	3	4	5
6					1	2	3	4	5
7					1	2	3	4	5
8					1	2	3	4	5
9					1	2	3	4	5
10					1	2	3	4	5

Tanda Tangan Pendidik Klinik

[Signature]
Dr. Husain Nisa Rana A. SpP

No	Tanggal	Durasi Waktu	Jenis Kegiatan	Materi	Ttd Cases/PJ				
11	16/09/21		Tutorial	TB paru TB	1	2	3	4	5
12	17/09/21		Lab/Prk	SOPT	1	2	3	4	5
13	20/09/21		Lab/Prk	TB	1	2	3	4	5
14	26/09/21		Lab/Prk	Parasitologi	1	2	3	4	5
15	2/10/21		Lab/Prk	TB paru chat	1	2	3	4	5
16	4/10/21		CAR	TB paru	1	2	3	4	5
17					1	2	3	4	5
18					1	2	3	4	5
19					1	2	3	4	5
20					1	2	3	4	5
21					1	2	3	4	5
22					1	2	3	4	5
23					1	2	3	4	5

Tanda Tangan Pendidik Klinik

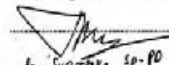
[Signature]
Dr. Husain Nisa Rana A. SpP

AKTIVITAS PENGAJARAN KLINIK

Kuliah/ Tutorial/ Presentasi Kasus/ Journal Reading/ Bimbingan CbD/ Laporan Pagi/ Bedside Teaching/ Pelatihan ketrampilan/ Bimbingan Operasi/ Bimbingan Visum/ Menguji OSCE/ Mini-CEX/ DOFs/ Long Case/ Penyaji Ilmiah

No	Tanggal	Durasi Waktu	Jenis Kegiatan	Materi	Tid Cases/Pj				
1	23-8-21		Laporan Pagi	Hepatitis	1	2	3	4	5
2	20-8-21		Laporan Pagi	CHF, CVD	1	2	3	4	5
3	6-9-21		Laporan Pagi	1b paru, STEMI	1	2	3	4	5
4	8-9-21		Mini CEX	CHF, DM	1	2	3	4	5
5	6-9-21		Laporan CbD	STEMI	1	2	3	4	5
6	2-9-21		Bedside Teaching	Tetanus	1	2	3	4	5
7					1	2	3	4	5
8					1	2	3	4	5
9					1	2	3	4	5
10					1	2	3	4	5

Tanda Tangan Pendidik Klinik


Dr. Supriatna Sp-PO FFI

No	Tanggal	Durasi Waktu	Jenis Kegiatan	Materi	Tid Cases/Pj				
11	20/09/21		Lama	CHF	1	2	3	4	5
12	21/09/21		Lama	Ad. Ren.	1	2	3	4	5
13	21/09/21		Mini	PAD, CHF	1	2	3	4	5
14	21/09/21		Lama	Tumor	1	2	3	4	5
15	5/10/21		CBP	ACS	1	2	3	4	5
16	6/10/21		Mini	CHF	1	2	3	4	5
17					1	2	3	4	5
18					1	2	3	4	5
19					1	2	3	4	5
20					1	2	3	4	5
21					1	2	3	4	5
22					1	2	3	4	5
23					1	2	3	4	5

Tanda Tangan Pendidik Klinik

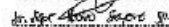

Dr. Supriatna Sp-PO FFI

AKTIVITAS PENGAJARAN KLINIK

Kuliah/ Tutorial/ Presentasi Kasus/ Journal Reading/ Bimbingan CbD/ Laporan Pagi/ Bedside Teaching/ Pelatihan ketrampilan/ Bimbingan Operasi/ Bimbingan Visum/ Menguji OSCE/ Mini-CEX/ DOFs/ Long Case/ Penyaji Ilmiah

No	Tanggal	Durasi Waktu	Jenis Kegiatan	Materi	Tid Cases/Pj				
1	20/09/21		Lama	ACS	1	2	3	4	5
2	20/09/21		Tutorial	ACS	1	2	3	4	5
3	27/09/21		Lama	CHF	1	2	3	4	5
4	27/09/21		Bedside	CHF, STEMI	1	2	3	4	5
5	1/10/21		Bedside	ACS	1	2	3	4	5
6	6/10/21		Lama	CHF	1	2	3	4	5
7					1	2	3	4	5
8					1	2	3	4	5
9					1	2	3	4	5
10					1	2	3	4	5

Tanda Tangan Pendidik Klinik


Dr. Supriatna Sp-PO FFI

AKTIVITAS PENGAJARAN KLINIK

Kuliah/ Tutorial/ Presentasi Kasus/ Journal Reading/ Bimbingan ChD/ Laporan Pagi/ Bedside Teaching/ Pelatihan ketrampilan/ Bimbingan Operasi/ Bimbingan Visum/ Menguji OSCE/ Mini-CEX/DOPs/ Long Case/ Penyalji Ilmiah

No	Tanggal	Durasi Waktu	Jenis Kegiatan	Materi	Ttd Cases/PJ				
1	0-9-201	1 jam	Interviu	Pemeriksaan	1	2	3	4	5
2	25-9-21		Laporan pagi	CKD, CHF	1	2	3	4	5
3	1-9-21		Laporan pagi	Nefrosis, anemia	1	2	3	4	5
4	8-9-21		Laporan pagi	DMA, Hipertensi	1	2	3	4	5
5	1-9-21		Dokter	Injeksi	1	2	3	4	5
6	9-9-21		Revisi	CKD, CHF, anemia	1	2	3	4	5
7	19-9-21		MAN one	CHF, VKD	1	2	3	4	5
8	1-9-21		Laporan pagi	DMA, anemia	1	2	3	4	5
9	12-9-21		OSCE		1	2	3	4	5
10	6-9-21		OSCE		1	2	3	4	5

Tanda Tangan Pendidik Klinik

dr. Irma Zamrudiana, Sp.BK

No	Tanggal	Durasi Waktu	Jenis Kegiatan	Materi	Ttd Cases/PJ				
11	18-9-21		Revisi	CKD	1	2	3	4	5
12	18-9-21		Revisi	DMA, Anemia	1	2	3	4	5
13	6-10-21		Laporan pagi	Hipertensi	1	2	3	4	5
14	6-10-21		Laporan pagi	CKD	1	2	3	4	5
15	10-10-21		Revisi	DMA, Hipertensi, Anemia	1	2	3	4	5
16	6-10-21		OSCE	Diagnosa banding	1	2	3	4	5
17	6-10-21		OSCE	DMA, TIO Anemia	1	2	3	4	5
18	12-10-21		Dokter	Injeksi Insulin	1	2	3	4	5
19	12-10-21		Laporan pagi	Anemia, CHF	1	2	3	4	5
20	12-10-21		Tutorial	Tetanus	1	2	3	4	5
21	11-9-21		Revisi	Revisi, banding	1	2	3	4	5
22	16-10-21		Jurnal	DMA	1	2	3	4	5
23					1	2	3	4	5

Tanda Tangan Pendidik Klinik

dr. Irma Zamrudiana, Sp.BK

AKTIVITAS PENGAJARAN KLINIK

Kuliah/ Tutorial/ Presentasi Kasus/ Journal Reading/ Bimbingan ChD/ Laporan Pagi/ Bedside Teaching/ Pelatihan ketrampilan/ Bimbingan Operasi/ Bimbingan Visum/ Menguji OSCE/ Mini-CEX/DOPs/ Long Case/ Penyalji Ilmiah

No	Tanggal	Durasi Waktu	Jenis Kegiatan	Materi	Ttd Cases/PJ				
1	28-8-21		Tutorial	SK Bedding	1	2	3	4	5
2	31-8-21		Laporan pagi	Ukuran darah	1	2	3	4	5
3	19-8-21		Laporan pagi	Hipertensi	1	2	3	4	5
4	10-8-21		Laporan pagi	Nefrosis, anemia	1	2	3	4	5
5	5-9-21		Revisi	Cholera, hepatitis	1	2	3	4	5
6	9/9-21		OSCE	CKD, DM, HT	1	2	3	4	5
7	13/9-21		Laporan pagi	TB paru, TB Uter	1	2	3	4	5
8					1	2	3	4	5
9					1	2	3	4	5
10					1	2	3	4	5

Tanda Tangan Pendidik Klinik

dr. Bambang Ali, Sp.PD

No	Tanggal	Durasi Waktu	Jenis Kegiatan	Materi	Ttd Kasus/PJ				
11	10-05-21		Lecturing	ICHT	1	2	3	4	5
12	11-05-21		Lecturing	Udara	1	2	3	4	5
13	1-10-21		Lecturing	Eksternal, internal	1	2	3	4	5
14	1-10-21		Bedside	CHF	1	2	3	4	5
15	8-10-21		CBP	Manajemen	1	2	3	4	5
16	9-10-21		Bedside	Infusikan sel. darah	1	2	3	4	5
17	10-10-21		Lecturing	Kecelakaan	1	2	3	4	5
18					1	2	3	4	5
19					1	2	3	4	5
20					1	2	3	4	5
21					1	2	3	4	5
22					1	2	3	4	5
23					1	2	3	4	5

Tanda Tangan Pendidikan Klinik

dr. [Signature] 24.10.21

AKTIVITAS PENGAJARAN KLINIK

Kuliah/ Tutorial/ Presentasi Kasus/ Journal Reading/ Bimbingan CBP/ Laporan Pagi/ Bedside Teaching/ Pelatihan Ictramplian/ Simulasi Operasi/ Bimbingan Visum/ Mengajar OSCE/ Mini-CEX/ DOPS/ Long Case/ Penyalji Ilmiah

No	Tanggal	Durasi Waktu	Jenis Kegiatan	Materi	Ttd Kasus/PJ				
1	19/10/2021		Internal Case	CHF	1	2	3	4	5
2	20/10/2021		Internal Bed	ECG	1	2	3	4	5
3	21/10/2021		Lecturing	Keperawatan	1	2	3	4	5
4	22/10/2021		High performance	CHF	1	2	3	4	5
5	23/10/2021		High CBP	ACF, CHF, F	1	2	3	4	5
6	23/10/2021		Lecturing	ACF, CHF, F	1	2	3	4	5
7					1	2	3	4	5
8					1	2	3	4	5
9					1	2	3	4	5
10					1	2	3	4	5

Tanda Tangan Pendidikan Klinik

dr. [Signature] 24.10.21

III. RASIO PESERTA DIDIK DENGAN PEMBIMBING KLINIK

1. Periode Kepaniteraan Klinik

NO	Periode	Jumlah Dokter	Jumlah Mahasiswa	Rasio
1	Periode 18 Januari- 22 Februari 2022	5	4	1:0,8
2	Periode 14 Februari- 12 Maret 2022	5	4	1:0,8
3	Periode 22 Maret -16 April 2022	5	5	1:1
4	Periode 18 April – 14 Mei 2022	5	5	1:1
5	Periode 9 Mei – 28 Mei 2022	5	5	1:1
6	Periode 30 Mei – 23 Juli 2022	5	4	1:0,8

IV. RASIO PESERTA DIDIK DENGAN JUMLAH PASIEN

RASIO PESERTA DIDIK DENGAN JUMLAH PASIEN DARI SELURUH DOKTER KELOMPOK STAF MEDIS (2021)

NO	BAGIAN	Jumlah Mahasiswa pertahun	Jumlah Pasien Rawat Jalan	Jumlah Pasien Rawat Inap	Total Jumlah Pasien	RASIO
1	ILMU PENYAKIT DALAM	115	67615	13919	81534	1:708

V. 10 BESAR PENYAKIT DI RUMAH SAKIT

B. RAWAT INAP

10 PENYAKIT TERBANYAK RAWAT INAP 2019

No	Nama Penyakit	Jumlah Pasien
1	GASTROENTERITIS DAN COLITIS	1156
2	BB normal (lahir normal)	820
3	DHF	800
4	DISPEPSIA	514
5	DM	543
6	CHF	471
7	Skizofrenia	464
8	BROCHOPNEMUMONIA	460
9	febris unspecifiedastigmatism	342
10	Kejang demam	352

15 PENYAKIT TERBANYAK DI BAGIAN PENYAKIT DALAM

No	Nama Penyakit	Jumlah Pasien
1	Gastroenteritis dan colitis	1156
2	TB paru	224
3	Colic abdomen	262
4	Thypoid fever	143
5	DHF	800
6	Anemia gravis	130
7	DM dengan ULkus DM	323
8	DM	543
9	Hipertensi	282
10	NTEMI	279
11.	CHF	471
12.	Brochopneumonia	460
13.	Gagal Ginjal	308
14.	Melena	339
15.	Dispepsia	514

10 PENYAKIT TERBANYAK RAWAT JALAN TAHUN 2021

No	Nama Penyakit	Jumlah Pasien
1	LBP	1.114
2	SNH	644
3	Stiffnes Terkait Elbow	635
4	Skizofrenia	471
5	Osteoarthritis	422

6	Vulnus Laserasi	273
7	Penawaran Lanjut Pasca persalinan Rutin	270
8	Pengawasan Kehamilan Resti	210
9	Frozen Periarthritis shoulder	237
10	TB paru	203

15 PENYAKIT TERBANYAK RAWAT JALAN DI BAGIAN PENYAKIT DALAM

No	Nama Penyakit	Jumlah Pasien
1	LBP	1114
2	Osteoarthritis	422
3	Tb paru	210
4	Febris	191
5	Colic Abdomen	128
6	ISK	91
7	BROCHOPNEUMONIA	86
8	ASMA BRONCHIAL	76
9	Colitis	76
10	Dyspnea	66

10 PENYAKIT TERBANYAK RAWAT INAP 2021

No	Nama Penyakit	Jumlah Pasien
1	Infeksi Coronavirus	1705
2	Skizofrenia	485
3	BBL Normal (Lahir Tanggal)	450
4	Gastroenteritis dan Colitis	429
5	Dengue Berdarah Dengue	416
6	SNH	380
7	Brochopneumonia	255
8	DM type2 dengan gangguan sirkulasi perifer (ulcus, PAD, DVT)	234
9	DM type 2 NIDDM	233
10	Kejang Demam	192

15 PENYAKIT TERBANYAK DI SMF PENYAKIT DALAM

No	Nama Penyakit	Jumlah Pasien
1	Infeksi Coronavirus	1705
2	Gastritis	429
3	Demam Berdarah Dengue	416
4	Bronchopneumonia	255
5	DM dengan gangguan sirkulasi perifer	234
6	DM type 2 non ulkus	233

7	Melena	176
8	Gagal Ginjal	161
9	HT	148
10	CHF	144

VI. KESIMPULAN

Dari data diatas bisa diambil kesimpulan bahwa ada penurunan jumlah pasien (kasus) pada tahun 2021 dibandingkan tahun 2019, hal ini disebabkan saat pandemi COVID 19 masyarakat takut berobat ke RSUD. Namun sebaran kasus sesuai kompetensi kepaniteraan klinik hampir sama, hanya saja ada peningkatan kasus infeksi Coronavirus. Jumlah dan variasi kasus yang ada di RSUD dr Loekmono Hadi masih cukup dan memenuhi standar untuk pembelajaran dokter muda.

Adapun rencana tindak lanjut terhadap evaluasi tentang pelaksanaan pendidikan klinis di RSUD dr Loekmono Hadi Kudus adalah :

1. Menyempurnakan materi pembelajaran
2. Melengkapi fasilitas ruang jaga dokter muda
3. Melengkapi fasilitas ruang kuliah
4. Membangun fasilitas asrama dokter muda
5. Memperbanyak literature
6. Melengkapi media pembelajaran